



序号	名称	图例(参考)	规格尺寸	材质及工艺	单位	含税单价
二标段						
展示柜						
1	曲面展示柜 (常温)		1000*850*800+500	要求玻璃弧形钢化6mm厚, 前弧面玻璃双向推拉, 内侧推拉门玻璃前台面黑色大理石装饰台面, 围板做凹槽造型, 凹槽装饰照明; 顶部不锈钢灯罩 T5照明; 柜体储物柜做双向推拉门; 柜台内配电源插口, 用于连接电子秤; 前玻璃外底部增加价签挂杆, 距底部高度10cm; 转角柜不加功能设备。侧板根据摆位安装。配撕裂袋支架	台	1980
2			1200*850*800+500			2450
3			1500*850*800+500			2900
4			1800*850*800+500			3500
5	曲面展示柜 (制冷)		1000*850*800+500	要求玻璃弧形钢化6mm厚, 玻璃双向推拉(风冷展示柜)配盘 盘子高度与台沿一平配撕裂袋支架	台	3900
6			1200*850*800+500			4100
7			1500*850*800+500			4200
8			1800*850*800+500			4900
9	直面展示柜1 (常温)		1000*850*800+500	钢化玻璃, 304不锈钢1.2mm台面, 304不锈钢38*38*1.2mm方管框架, 1.0mm冷轧版喷塑或热转印工艺装饰版。配撕裂袋支架	台	1650
10			1200*850*800+500			2100
11			1500*850*800+500			2550
12			1800*850*800+500			2980
13	直面展示柜2 (常温)		1000*850*800+500	台面SUS2B磨砂不锈钢板1.2mm厚/腿1.0mm磨砂不锈钢板/钢化玻璃/配一次成型盘子/框架为不锈钢方管, 前置不锈钢保护杆, 有效防止购物左碰擦 配撕裂袋支架	台	2100
14			1200*850*800+500			2550
15			1500*850*800+500			3200

16			1800*850*800+500	物干处理。乱捌衣衣义宋		3800
17	转角柜 1 (常 温)		850*850*800+500	台面SUS2B磨砂不锈钢板 1.2mm厚/腿1.0mm磨砂不锈钢 板/钢化弧形玻璃, 玻璃弧度 高度25cm/配焊接盘子/框架 为不锈钢方管, 前置不锈钢 保护杆, 有效防止购物车碰 撞。	台	1550
18	转角柜 2 (常 温)		850*850*800+500	彩钢板挡板; 不锈钢板材; 不锈钢管材; 电源控制箱; LED灯; 直钢化玻璃, 高 200mm, 厚8mm	台	1700
合计:						52110
功能柜						
1	中岛促 销柜 (风 冷)		420*1200*800+500	中岛形式, 两侧钢化弧形玻 璃推拉门弧形钢化6mm厚, 不 锈钢灯罩1.0mm内置照明, 台 面1.0mm不锈钢拉丝板, 柜体 外侧配卷帘膜支架, 柜体冷 轧钢热转印木纹(可选), 厚度1.0mm, 柜体优质万象 轮, 便于移动。(台框加装 防撞条, 柜体吸附门, 黑色 型材扣手, 内部可储物, 柜 体不开散热孔。)	台	5300
2	移动制 冷促销 车(直 冷)		1420*1230*1300	304不锈钢、弧面6mm厚玻璃 。两侧钢化弧形玻璃推拉门 弧形钢化6mm厚, 不锈钢灯罩 1.0mm内置照明, 台面1.0mm 不锈钢拉丝板, 柜体外侧配 卷帘膜支架, 柜体冷轧钢热 转印木纹(可选), 厚度 1.0mm, 柜体优质万象轮, 便 于移动。(台框加装防撞 条, 柜体吸附门, 黑色型材 扣手, 内部可储物, 柜体不 开散热孔。)	台	5200

3	移动促销车端头(冷藏)		1230*710*1300	304不锈钢、弧面6mm厚玻璃。两侧钢化弧形玻璃推拉门弧形钢化6mm厚，不锈钢灯罩1.0mm内置莱迪生LED18W-3500K照明，台面1.0mm不锈钢拉丝板，柜体外侧配卷帘膜支架，柜体冷轧钢热转印木纹(可选)，厚度1.1mm，柜体优质万象轮，便于移动。(台框加装防撞条，柜体吸附门，黑色型材扣手，内部可储物，柜体不开散热孔。)	台	5200
4	单缸炸炉展示台		1200*850*800+500	柜台玻璃为弧形6mm厚，炸炉紧靠柜台左侧，右侧可放置45cm或50cm不锈钢托盘，炸锅上方设有滤油支架和滤油槽。台面SUS2B磨砂不锈钢板1.2mm厚/腿1.0mm磨砂不锈钢板/钢化玻璃/嵌入式炸炉/框架为不锈钢方管，前置不锈钢保护杆，有效防止购物车碰撞。油槽尺寸1040*540*280，容量12/25/50/70L，油槽尺寸及容量可根据需求更改。	台	3300
5			1500*850*800+500			3700
6			1800*850*800+500			4200
7	方形/圆形不锈钢笼屉		1500*850*800+500	304不锈钢，根据柜台尺寸制作，单位报价，按延米折算。根据实际情况制定笼屉。	台	3300
8			1800*850*800+500			4200
9	双头蒸包展示台		1500*850*800+500	配长方形蒸屉，8个，尺寸与柜台尺寸一致；4个盖；配蒸垫，2套；玻璃6mm厚外置价签架，高度100mm。	台	4800
10			1800*850*800+500			5000

11	四头方屉蒸包柜（方屉） 每孔 220V 3KW		2000*850*800+500	不锈钢台面1mm厚，柜体三面围板，三面8mm厚超白钢化直玻璃Φ38拉丝不锈钢立柱，台沿下方带灯，围板，前挂板颜色：爵士白转印（或颜色自定）详见图纸 注：采用拉丝不锈钢板、拉丝不锈钢磨砂管，满焊。玻璃连接用玻璃夹具；台面开5孔小笼包蒸孔，每孔配三层蒸屉+盖，每屉配一个乳胶垫；柜体储物柜做双向推拉门；柜内配电源插口，用于连接电子秤；前玻璃外底部增加价签挂杆，距底部高度10cm；侧板根据摆位安装； 每孔220V 3KW	台	4500
12	保温蒸包柜（方笼屉）蒸包展示柜		1200*850*800+500	按照蒸孔的数量，要求附赠方形蒸屉、专用蒸屉胶垫不少于1套，小笼包蒸柜附赠圆形蒸屉及蒸垫6KW，彩钢板挡板；不锈钢板材（304）；不锈钢管材；电源控制箱；LED灯；方笼屉（四套）；直钢化6mm厚玻璃，高450mm，厚8mm，上封盖宽230mm；	台	2900
13			1500*850*800+500			3400
14			1800*850*800+500			400
15	水热柜		1200*850*800+500	玻璃高度200（10个份数盒粥品保温）	台	2650
16			1500*850*800+500			2950
17			1800*850*800+500			3300
18	煮面炉展台		1200*850*800+500	7.5KW，彩钢板挡板；不锈钢板材；不锈钢管材；LED灯；9孔，3个控制面板；煮面孔配合页，可自动开合。直钢化6mm厚玻璃，高450mm，厚8mm，上封盖宽230mm；功率：7.5KW	台	4300
19			1500*850*800+500			4800
20			1800*850*800+500			5300
21	煮面炉展台		1200*850*800+500	9KW，彩钢板挡板；不锈钢板材（304B）；不锈钢管材；LED灯；12孔，4个控制面板；煮面孔配合页，可自动开合。直钢化6mm厚玻璃，高	台	4500
22			1500*850*800+500			5000

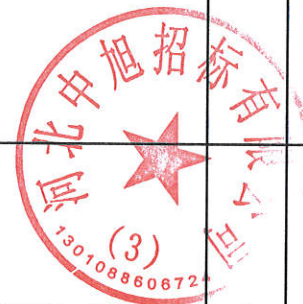
23			1800*850*800+500	450mm, 厚8mm, 上封盖宽230mm; 功率: 9KW		5500
24	单眼扒炉展示台		1200*850*800+500	内嵌扒炉, 靠一侧, 留调料放置位置和垃圾下滑道, 台面磨砂不锈钢板1.2mm厚/腿1.0mm磨砂不锈钢板/钢化6mm厚玻璃/嵌入式扒炉/框架为不锈钢方管, 前置不锈钢保护杆, 有效防止购物车碰撞。	台	3080
25			1500*850*800+500			3260
26			1800*850*800+500			3440
27	不锈钢试吃架(立式)		430*360*H641mm	不锈钢。食品级亚克力餐盒, 标配垃圾桶, 双柱结构稳定性强, 适用于各大卖场试吃。	个	280
28	落地连卷支架(单头)		350*1200	金属(电镀)	个	155
29	落地连卷支架(V型双头)		350*1200	金属(电镀)	个	160
30	落地连卷支架(圆盘双头)		350*1200	金属(电镀)	个	160

31	称台		600*600	304不锈钢材质1.2mm厚,可拆卸卷轴架,台面带电源线口可直接连接地插。	个	760
32	称台		600*600	304不锈钢材质1.2mm厚,内置卷轴槽,带存放价签的小抽屉,台面带电源线口可直接连接地插。	个	780
33	称台 (镶嵌式)		600*600	带储存柜;配可拆卸式卷轴支架;台面做下陷,与电子秤秤盘呈水平线,台面下有抽屉,有1个折页门,配锁;配可拆卸撕裂带卷轴支架;台面、箱体底部打孔,用于电子秤电源线的串入。	个	720
合计:						106495
果蔬设备						
1	蔬果货架端架		1600*800*800	必须做成可配不锈钢假底及价格牌支架,推拉门滑道必须是U型不锈钢滑道厚度为1.5MM,轴承为不锈钢专用轴承直径为30MM,台面边塑料树脂一次成型并有四根加强筋 厚度15宽度150假底儿尺寸需沟通确定(不带假底)	个	1550
2	蔬果货架端架		1400*700*800	必须做成可配不锈钢假底及价格牌支架,推拉门滑道必须是U型不锈钢滑道厚度为1.5MM,轴承为不锈钢专用轴承直径为30MM,台面边塑料树脂一次成型并有四根加强筋 厚度15宽度150假底儿尺寸需沟通确定(不带假底)	个	1480

3	蔬果货架		1000*700*800	必须做成可配不锈钢假底及价格牌支架，推拉门滑道必须是U型不锈钢滑道厚度为1.5MM，轴承为不锈钢专用轴承直径为30MM，台面边塑料树脂一次成型并有四根加强筋 厚度15宽度150假底几尺寸需沟通确定 做成1000*700(不带假底)	个	1320
4	蔬果货架		1000*800*800	必须做成可配不锈钢假底及价格牌支架，推拉门滑道必须是U型不锈钢滑道厚度为1.5MM，轴承为不锈钢专用轴承直径为30MM，台面边塑料树脂一次成型并有四根加强筋 厚度15宽度150假底几尺寸需沟通确定 做成1000*800(不带假底)	个	1330
5	堆头促销台		1400*700*800	必须做成可配不锈钢假底及价格牌支架，推拉门滑道必须是U型不锈钢滑道厚度为1.5MM，轴承为不锈钢专用轴承直径为30MM，台面边塑料树脂一次成型并有四根加强筋 厚度15宽度150尺寸需沟通确定 (不带假底)	个	1500
6	蔬果货架		1200*800*800	每组货架边沿2公分，门均要打开的，其中最底层不要横梁，一面可调节高度，货架一面可开门，门的高度：70厘米，可放进两个周转筐；价格牌要求固定到货架上，高度：离地面1.9米	个	1850
7	蔬果端架		1600*800*800	每组货架边沿2公分，门均要打开的，其中最底层不要横梁，一面可调节高度，货架一面可开门，门的高度：70厘米，可放进两个周转筐；价格牌要求固定到货架上，高度：离地面1.9米	个	2300


8	果蔬冰台		1200*800*800	不锈钢304台面，厚度1.2，制冷按冰鱼台标准（带发泡）需有化水出口槽，自带水龙头开关	个	1900
9	果蔬冰台（圆形）		1200*850	必须做成可配不锈钢假底及价格牌支架，推拉门滑道必须是U不锈钢滑道厚度为1.5MM，轴承为不锈钢专用轴承直径为30MM，台面边塑料树脂一次成型并有四根加强筋 厚度15宽度150尺寸需沟通确定（不带假底）制冷按冰鱼台标准（带发泡）需有化水出口槽，自带水龙头开关	个	2100
10	果蔬冰台（圆形）		800*850	必须做成可配不锈钢假底及价格牌支架，推拉门滑道必须是U不锈钢滑道厚度为1.5MM，轴承为不锈钢专用轴承直径为30MM，台面边塑料树脂一次成型并有四根加强筋 厚度15宽度150尺寸需沟通确定（不带假底）制冷按冰鱼台标准（带发泡）需有化水出口槽，自带水龙头开关	个	1700
11	不锈钢假底（货架）		货架1000*800	304不锈钢材质1mm厚（按照专业需求尺寸，待沟通）	个	240
12	不锈钢假底（端架）		1600*800	304不锈钢材质1mm厚（按照专业需求尺寸，待沟通）	个	320

13	电子称台		600*600*800	304不锈钢台面1.2mm厚, 木感米色货咖色台体, 带门, 内可储存耗材	个	630
14	菠萝促销台		600*600*800	304不锈钢台面1.2mm厚, 带门内可放垃圾桶; 上有圆孔, 米色或者咖色台体	个	630
15	加工台		1000*800*800	304不锈钢1.2mm厚带层板、	个	1550
16	护网		500*180*2.5	冷拔钢材料2.5MM	个	52
17	连接件		180*150*2.5	冷拔钢材料2.5MM	个	8
合计:						20460
水产设备						



1	冰箱			建议海尔同类品牌BCD-189TMPP（宽）*600（深）*1490（高），有冷藏冷冻，两开门，189L	台	2000
2	冰柜		1300*600*800	冰柜可调节温度，可冷藏使用；建议使用同类压缩机品牌加西贝拉、白雪等。	台	1700
3			1400*700*800			1850
4			580*680*850			1100
5	水产冰台		1000*900*800	1、台面全部采用1.0mm不锈钢304板材2、台面夹层70mm聚氨酯发泡保温层3、台面深度为80mm，带尼龙板（尺寸随柜台尺寸）；4、腿脚采用不锈钢Φ51，1.5mm厚，套管Φ38钢管1.5mm厚5、四面可调节高度为300mm，6、配四只塑料轮带定位7、下水孔带过滤网，有下水阀；连接20mm长不锈钢管配4‘铜阀门。8、每台配3米塑料软管	个	1550
6			1200*900*800			1650
7			1500*900*800			2200
8			1800*900*800			2600
9			2000*900*800			3000
10	水产冰台		1000*900*800	1、台面全部采用1.0mm不锈钢304板材2、台面夹层70mm聚氨酯发泡保温层3、台面深度为80mm，带尼龙板（尺寸随柜台尺寸）；4、腿脚采用不锈钢Φ51，1.5mm厚，套管Φ38钢管1.5mm厚5、四面可调节高度为300mm，6、配四只塑料轮带定位7、下水孔带过滤网，有下水阀；连接20mm长不锈钢管配4‘铜阀门。8、每台配3米塑料软管	个	1550
11			1200*900*800			1650
12			1500*900*800			2200
13			1800*900*800			2600
14			2000*900*800			3000

15	冰台转角		900*900*800	1、台面全部采用1.0mm不锈钢304板材2、台面夹层70mm聚氨酯发泡保温层3、台面深度为80mm，带尼龙板（尺寸随柜台尺寸）；4、腿脚采用不锈钢Φ51，1.5mm厚，套管Φ38钢管1.5mm厚5、四面可调节高度为300mm，6、配四只塑料轮带定位7、下水孔带过滤网，有下水阀；连接20mm长不锈钢管配4‘铜阀门。8、每台配3米塑料软管	个	1450
16	冰台半圆形端头		1800	1、台面全部采用1.0mm不锈钢304板材2、台面夹层70mm聚氨酯发泡保温层3、台面深度为80mm，带尼龙板（尺寸随柜台尺寸）；4、腿脚采用不锈钢Φ51，1.5mm厚，套管Φ38钢管1.5mm厚5、四面可调节高度为300mm，6、配四只塑料轮带定位7、下水孔带过滤网，有下水阀；连接20mm长不锈钢管配4‘铜阀门。8、每台配3米塑料软管	个	2900
17	促销冰台（方形）		1000*1000*800	主板采用304/1.2mm优质不锈钢板，四周可调节高低，聚氨酯发泡保温，围板冷板喷漆蓝色，可调节式重力脚。	个	1900
18			1200*1200*800	主板采用304/1.2mm优质不锈钢板，四周可调节高低，聚氨酯发泡保温，围板冷板喷漆蓝色，可调节式重力脚。		2300
19	促销冰台（圆形）		1000*800	304不锈钢1.5mm 台面，正面装饰板304不锈钢1.5转印烤漆，带门，立柱38*38不锈钢方管1.5mm	个	2500
20	促销冰台（圆形）		1200*800	304不锈钢1.5mm 台面，正面装饰板304不锈钢1.5转印烤漆，带门，立柱38*38不锈钢方管1.5mm		2700
21			1000*650*800			1950

22	杀鱼台		1200*650*800	台面1.0MM 304不锈钢板，左右配砧板 砧板顶端带方形收垃圾口，垃圾口下方配接水车 接水车带虑垃圾槽，台面中间带水池，配高压花洒水龙头，不锈钢管架及拉筋承重 带调节脚	个	2000
23			1500*650*800			2200
24			1800*650*800			2500
25			2000*650*1800			2900
					合计:	53950
					总计:	233015
备注：如有现场尺寸、异性柜台与招标尺寸不符的，可根据实际情况按照招标尺寸按延米折算						
规格尺寸符合国家和行业相关标准，正负偏差小于2%						

